



May 26, 2026

BSE Limited 1st Floor, New Trading Ring, Rotunda Bldg., P. J. Towers, Dalal Street, Fort, Mumbai 400 001 Scrip Code: 543965	National Stock Exchange of India Limited Exchange Plaza, 5th Floor, Plot No. C/1, G Block, Bandra-Kurla Complex, Bandra (East), Mumbai 400 051 NSE Symbol: TVSSCS
---	---

Dear Sir/Madam,

Sub: Newspaper Publication of Financial Results-Q4 FY26.

Pursuant to Regulation 47 of SEBI (Listing Obligations and Disclosure Requirements) Regulation, 2015, please find enclosed extracts of newspaper publication of the Audited Standalone and Consolidated Financial Statements for the quarter and year ended March 31, 2026 approved by the Board of Directors of TVS supply Chain Solutions Limited at their Meeting held on Monday, May 25, 2026 and published today i.e. on Tuesday, May 26, 2026 in the newspapers viz. Business Standard (English Newspaper) and Makkal Kural (Tamil Newspaper).

Kindly take the above information on records.

Thanking You,
Yours faithfully,

For TVS Supply Chain Solutions Limited


P D Krishna Prasad
Company Secretary
Encl: As above

TVS Supply Chain Solutions Limited

Corporate Office: Tamarai Tech Park, South Block, 3rd Floor, No.16, SP Developed Plot, Jawaharlal Nehru Road, Industrial Estate, Guindy, Chennai - 600 032, India. **Phone:** +91 - 44 - 3088 2400 / 4098 0300

Registered Office: No: 10, Jawahar Road, Chokkikulam, Madurai - 625002, India.


CIN: L63011TN2004PLC054655

 <h2 style="margin: 0;">TVS SUPPLY CHAIN SOLUTIONS LIMITED</h2> <p style="margin: 0;">Regd Office: 10 Jawahar Road, Chokkikulam, Madurai – 625 002, Tamil Nadu, India Website: www.tvsscs.com; Email ID: investor.relations@tvsscs.com CIN: L63011TN2004PLC054655</p>										
EXTRACT OF AUDITED FINANCIAL RESULTS FOR THE QUARTER AND YEAR ENDED 31 MARCH 2026										
(Values in ₹ crores except share data and otherwise stated)										
Particulars	Standalone					Consolidated				
	Quarter Ended		Year Ended		Quarter Ended		Year Ended			
	31 March 2026	31 December 2025	31 March 2025	31 March 2025	31 March 2026	31 December 2025	31 March 2025	31 March 2026	31 March 2025	
	Audited	Unaudited	Audited	Audited	Audited	Unaudited	Audited	Audited	Audited	Audited
Total Income from Operations	606.35	522.65	516.15	2,125.23	2,013.55	3,042.67	2,723.01	2,512.26	11,040.76	10,028.88
Net Profit / (Loss) for the period / year (before Tax and Exceptional Items)	16.07	16.65	25.94	32.96	91.78	30.92	25.13	12.96	274.13	29.36
Net Profit / (Loss) for the period / year before tax (after Exceptional Items)	10.90	7.88	25.94	19.02	91.78	25.71	16.00	12.96	168.50	29.36
Net Profit / (Loss) for the period / year after tax (after Exceptional Items)	9.89	9.83	20.64	19.90	69.65	18.36	11.19	(3.92)	117.02	(9.64)
Total Comprehensive Income for the period / year [Comprising Profit / (Loss) for the period / year (after tax) and Other Comprehensive Income (after tax)]	8.87	9.18	18.53	17.62	66.96	60.66	23.29	(13.09)	229.63	(19.76)
Paid-up Equity Share Capital (face value of ₹ 1 per share)	44.15	44.15	44.15	44.15	44.15	44.15	44.15	44.15	44.15	44.15
Reserves (excluding Revaluation Reserve) as shown in the Audited Balance Sheet of the previous year				2,613.56	2,593.80				1,989.35	1,757.62
Earnings Per Share (Not annualised for the quarterly)										
1. Basic (face value of ₹ 1 per share)	0.22	0.22	0.47	0.45	1.58	0.40	0.24	(0.11)	2.59	(0.31)
2. Diluted (face value of ₹ 1 per share)	0.22	0.22	0.47	0.45	1.58	0.40	0.24	(0.11)	2.59	(0.31)

Note:

- The above results were reviewed by the Audit Committee and approved by the Board of Directors in its meeting held on May 25, 2026.
- The above is an extract of the detailed format of Financial Results filed with the Stock Exchanges under Regulation 33 of the SEBI (Listing and Other Disclosure Requirements) Regulations, 2015. The full format of the Financial Results for the quarter and year ended March 31, 2026 are available on the stock exchange websites www.bseindia.com and www.nseindia.com and on our website www.tvsscs.com.

for and on behalf of the board of directors of
TVS Supply Chain Solutions Limited
Sd/-
Ravi Viswanathan
Managing Director
DIN: 08713910

 <h2 style="margin: 0;">DDEV PLASTIKS INDUSTRIES LIMITED</h2> <p style="margin: 0;">CIN: L24290WB2020PLC241791 Regd Office: 2B, Pretoria Street, Kolkata - 700 071 Telephone No: +91-33-2282 3744/45/3671/99 E-Mail: kolkata@ddevgroup.in, Website: www.ddevgroup.in</p>					
YoY Revenue 13 % ↑	YoY EBITDA 12 % ↑	YoY PBT 9 % ↑	YoY PAT 9 % ↑		
EXTRACT OF AUDITED FINANCIAL RESULTS FOR THE 04TH QUARTER AND YEAR ENDED 31ST MARCH, 2026					
Rs. In Lacs (Except per share data)					
Sl. No.	Particulars	Quarter ended		Year ended	
		31.03.2026 (Audited)	31.03.2025 (Audited)	31.03.2026 (Audited)	31.03.2025 (Audited)
1	Total Income from Operations	7656.28	73679.28	29478.27	260332.37
2	Net Profit/(Loss) for the period (before Tax, Exceptional and / or Extraordinary items)	7338.59	6916.63	27363.36	25064.30
3	Net Profit/(Loss) for the period before Tax, (after Exceptional and / or Extraordinary items)	7338.59	6916.63	27363.36	25064.30
4	Net Profit/(Loss) for the period after Tax, (after Exceptional and / or Extraordinary items)	5451.72	5172.86	20181.63	18549.69
5	Total comprehensive income for the period (Comprising profit/(loss) for the period (after tax) and other comprehensive income (after tax))	5451.72	5172.86	20181.63	18549.69
6	Net Profit after tax and share of Profit of Subsidiary/Associates	5451.72	5172.86	20181.63	18549.69
7	Equity Share Capital	1034.77	1034.77	1034.77	1034.77
8	Reserves (excluding Revaluation Reserve) as shown in Audited Balance Sheet of the previous year			100295.42	82435.82
9	Earnings per share (of Re. 1/- each) (for continuing and discontinuing operations)				
	Basic:	5.27	5.00	19.50	17.93
	Diluted:	5.27	5.00	19.50	17.93

Note:

- The above is an extract of the detailed format of Audited Financial Results for the 04th quarter and year ended 31st March, 2026 filed with the Stock Exchanges under Regulation 33 of the SEBI (Listing Obligations and Disclosure Requirements) Regulations, 2015. The full format of the Audited Financial Results for the 04th quarter and year ended 31st March, 2026, are available on the website of BSE Limited (www.bseindia.com), National Stock Exchange of India Ltd (www.nseindia.com) and that of the Company (<https://www.ddevgroup.in/financial-reporting>)
- The Audited Financial Results for the 04th quarter and year ended 31st March, 2026, have been reviewed by the Audit Committee and have also been approved by the Board of Directors at their respective meetings held on 25th May, 2026
- The Audit Committee has reviewed the Statutory Auditor's Report and the Board of Directors have approved it, in their respective meetings held on 25th May, 2026. The Statutory Auditor's Report contain an unmodified opinion.
- The Company is engaged primarily in the business of different grades of Polymer Compounds which constitute single reporting segment. Accordingly, the company is a single segment company in accordance with "Indian Accounting Standards 108 Operating Segment."
- The figures for three months ended 31st March, 2026 and 31st March, 2025 are arrived at as difference between audited figures in respect of full financial year and unaudited figures upto nine months ended 31st December of relevant financial year. Also the figures upto the end of third quarter had only been reviewed and not subject to audit.
- The Board of Directors have, in addition to Interim Dividend @50% i.e. Re. 0.50p per equity share declared on 10th February 2026, recommended payment of final dividend @ 125% i.e. Rs. 1.25/- per equity share, on 103,476,664 Equity Shares of Rs. 1/- each, for the year ended 31st March, 2026. Total outflow for the final dividend shall be a sum of Rs. 1,293.46 lacs. Total outflow towards dividend [including Interim (50%) and Final (125%)] for the current financial year shall be a sum of Rs. 1810.84 lacs against Rs. 1810.84 lacs [final dividend (175%)] in previous year subject to approval of final dividend in the ensuing Annual General Meeting
- The Company does not have any subsidiary/Associate/ Joint venture entity(ies) for the quarter and year ended 31st March, 2026.
- The figures for the corresponding previous period has been regrouped/reclassified wherever necessary, to conform to the current period figures
- The detailed format of Audited Financial Results as available on the Website of the Company and that of BSE Limited and National Stock Exchange of India Limited may be referred for note on Labour Codes and other additional notes.



For Ddev Plastiks Industries Limited
Sd/-
Narrindra Suranna
(DIN: 06060127)
Chairman and Managing Director

Date: 25th May, 2026
Place: Kolkata

 <h2 style="margin: 0;">NIRLON LIMITED</h2> <p style="margin: 0;">(CIN L17120MH1958PLC011045) Registered Office: Pahadi Village, off the Western Express Highway, Goregaon (East), Mumbai 400 063. Tele No.: + 91 (022) 4028 1919/ 2685 2257/58/59 Fax No.: + 91 (022) 4028 1940 Email: info@nirionltd.com, Website: www.nirionltd.com</p>					
AUDITED FINANCIAL RESULTS FOR THE QUARTER AND YEAR ENDED 31st MARCH, 2026					
(₹ in Lakhs)					
Sr. No.	Particulars	Quarter ended		Year ended	
		31-Mar-26	31-Dec-25	31-Mar-25	31-Mar-25
		Audited (Refer Note 3)	Unaudited	Audited (Refer Note 3)	Audited
1	Income:				
	(a) Revenue from operations	17,093.68	16,992.99	15,802.46	66,917.12
	(b) Other income	337.31	318.21	262.58	1,415.15
	Total income	17,430.99	17,311.20	16,065.04	68,332.27
2	Expenses:				
	(a) Employee benefits expense	131.61	175.22	164.29	626.12
	(b) Finance costs	2,597.96	2,787.20	2,827.21	10,785.06
	(c) Depreciation and amortisation expenses	1,418.05	1,382.56	1,345.82	5,557.61
	(d) Property management expenses	1,824.62	1,446.80	1,679.51	6,143.04
	(e) Other expenses	1,903.92	2,198.42	1,657.13	8,026.10
	Total expenses	7,876.16	7,990.20	7,673.96	31,137.93
3	Profit before tax (1-2)	9,554.83	9,321.00	8,391.08	37,194.34
4	Tax expense				
	(a) Current tax	2,464.96	1,862.68	2,357.75	7,988.35
	(b) Adjustment for tax relating to earlier periods	47.49	-	-	14.77
	(c) Deferred Tax	(16.39)	526.07	679.07	1,543.56
	(d) Remeasurement of deferred tax on account of new tax regime (Refer note 4)	-	-	-	(6,950.51)
	Total tax expense	2,496.06	2,388.75	3,036.82	2,596.17
5	Profit after tax (3-4)	7,058.77	6,932.25	5,354.26	34,598.17
6	Other comprehensive income / (expense)				
	Items that will not be reclassified to profit and loss (net of tax)	0.20	-	(0.47)	0.20
7	Total comprehensive income (5+6)	7,058.97	6,932.25	5,353.79	34,598.37
8	Paid-up equity share capital (Face value of Rs.10/- per share)	9,011.80	9,011.80	9,011.80	9,011.80
9	Other Equity				37,848.59
10	Earnings per share (EPS) of Rs.10/- each (not annualised)				
	(a) Basic (Rs.)	7.83	7.69	5.94	38.39
	(b) Diluted (Rs.)	7.83	7.69	5.94	38.39

STATEMENT OF CASH FLOWS		
(₹ in lakhs)		
Particulars	Year ended	Year ended
	March 31, 2026 (Audited)	March 31, 2025 (Audited)
Cash Flow from operating activities :		
Profit before tax	37,194.34	33,841.00
Adjustments for :		
Depreciation and amortisation expense	5,557.61	5,633.16
Amortisation of marketing fees	2,699.66	1,836.65
Loss / (gain) on assets sold / discarded	(3.43)	56.88
Lease equalisation income	632.78	937.18
Income recognised on deferred rentals	(2,017.57)	(1,964.87)
Impairment loss on trade receivables	3.53	22.99
Finance cost	10,785.06	11,702.55
Trade Payables written back	(0.07)	(11.78)
Interest income	(1,351.00)	(832.48)
	53,500.91	51,221.28
Working Capital Adjustments :		
(Increase) / Decrease in assets :		
Trade receivables	45.39	(84.87)
Other current & non current financial asset	296.22	(256.21)
Other current & non current asset	(155.04)	137.94
Increase / (Decrease) in liabilities :		
Trade payables	(479.74)	806.90
Other current & non current financial liabilities	1,337.40	706.94
Other current & non current liabilities	798.88	1,072.55
Provisions	(64.01)	251.48
Net Cash Flow from / (used) in operations	55,280.01	53,856.01
Income tax (Paid) / Refund Received (Net)	(7,531.59)	(5,847.40)
Net Cash Flow from / (used) in operating activities	47,748.42	48,008.61
Cash flows from investing activities		
Purchase of property, plant and equipments and investment properties including capital work in progress	(4,353.73)	(4,716.30)
Proceeds from sale of property, plant and equipments and investment properties	17.41	83.34
Interest received	1,198.06	832.48
(Investment) / Proceeds from fixed deposit not considered as cash and cash equivalent (Net)	(27,780.47)	(10.00)
Net Cash Flow from / (used) in investing activities	(30,918.73)	(3,810.48)
Cash Flows from financing activities		
Dividend paid	(23,430.70)	(23,430.70)
Interest and other borrowings cost	(8,795.07)	(9,769.18)
Net Cash Flow from / (used) in financing activities	(32,225.77)	(33,199.88)
Net increase (decrease) in cash and cash equivalents	(15,396.08)	10,998.25
Cash and cash equivalents as at April 1 (Opening Balance)	16,391.42	5,393.17
Cash and cash equivalents as at March 31 (Closing Balance)	995.34	16,391.42


Note:

- The results of the quarter and year ended March 31, 2026 were reviewed by the Audit Committee and approved by the Board of Directors of the Company at its meeting held on May 25, 2026.
- The Company has determined "licensing of investment properties" as a reportable segment as evaluated by the chief operating decision makers for allocation of resources and assessing the performance. There are no other reportable segment as per Ind AS 108 - Operating Segment. Accordingly, no segment information has been disclosed.
- The figures for quarters ended March 31, 2026 and March 31, 2025 are the balancing figures between audited figures in respect of full financial years and unaudited published year to date figures upto December 31 for respective years which were subjected to limited review.
- In the quarter ended September 30, 2025, the Company exercised the option available under section 115BAA of the Income Tax Act, 1961 (New Tax Regime) and accordingly remeasured opening deferred tax liability and reversed Rs. 6,950.51 lakhs.
- The Board of Directors in its meeting held on February 10, 2026 approved interim dividend of Rs. 15/- per equity share on the face value of Rs. 10/- aggregating to Rs.13,517.71 lakhs to its equity shareholders, which was paid on February 20, 2026. Further, the Board of Directors have recommended final dividend of Rs. 15/- per share aggregating to Rs. 13,517.71 lakhs for the financial year 2025-26 subject to the approval of the shareholders in the ensuing Annual General Meeting.

For and on behalf of the Board of Directors
NIRLON LIMITED
Sd/-
RAHUL V. SAGAR
Executive Director & CEO
DIN : 388980

Place : Mumbai
Date : May 25, 2026



 <h2 style="margin: 0;">HDFC Asset Management Company Limited</h2> <p style="margin: 0;">CIN: L65991MH1999PLC123027</p>	
Registered Office: HDFC House, 2 nd Floor, H.T. Parekh Marg, 165-166, Backbay Reclamation, Churchgate, Mumbai - 400 020. Phone: 022 6631 6333 • Fax: 022 6658 0203 E-mail: shareholders.relations@hdfcfund.com • Website: www.hdfcfund.com	
NOTICE AND INFORMATION REGARDING 27th ANNUAL GENERAL MEETING	
NOTICE is hereby given that the 27 th Annual General Meeting (AGM) of the Members of HDFC Asset Management Company Limited ('the Company') will be held on Wednesday, June 24, 2026 at 11.00 am (IST) through Video Conferencing (VC) / Other Audio Video Means (OAVM), in compliance with the provisions of the Companies Act, 2013 ('Act') read with the various circulars issued by the Ministry of Corporate Affairs and the Securities and Exchange Board of India from time to time.	
1.	Dispatch of Annual Report: Members may note that the Annual Report of the Company for the Financial Year 2025-26 along with Notice convening the AGM will be sent only through email to all those Members whose email address are registered with the Company or with their respective Depository Participant(s) ('DP'), in accordance with the applicable MCA Circulars, SEBI Circulars read with relevant provisions of the Act and SEBI (Listing Obligations and Disclosure Requirements) Regulations, 2015 ('Listing Regulations'). A letter containing a web-link or QR code for accessing the Annual Report will be sent to those members, who have not registered their email IDs. The AGM Notice and the Annual Report will also be made available at the following websites: (i) Company - www.hdfcfund.com . (ii) BSE Limited - www.bseindia.com and National Stock Exchange of India Limited - www.nseindia.com (iii) National Securities Depository Limited ('NSDL') - https://www.evoting.nsdl.com
2.	Manner of registering / updating email addresses and/ or bank account details: Members holding shares in physical form: Members who have not yet registered / updated their email address and / or bank account details for receiving dividends directly in their bank accounts through electronic mode are requested to promptly notify in writing in Form ISR - 1 along with the supporting documents for registering / updating the same with Registrar and Share Transfer Agent of the Company i.e., KFin Technologies Limited ('KFinTech') at Selenium Tower B, Plot 31-32, Financial District, Nanakramguda, Serilingampally Mandal, Hyderabad - 500032, Telangana or by email to einward.ris@kfintech.com from their registered email ID. Members holding shares in dematerialized mode: Members who have not yet registered / updated their email address and / or bank account details are requested to get the same registered/updated with their respective DP.
3.	Manner of casting vote through e-voting: The instructions for attending the meeting through VC / OAVM and the manner of e-voting will be provided in the Notice convening the AGM. The AGM Notice contains detailed instructions for casting votes through e-voting for members holding shares in physical form / dematerialized mode and for those members who have not registered their email addresses either with the Company or the respective DPs. Please note that Members who have not cast their vote through remote e-voting shall be eligible to cast their vote through e-voting system available during the AGM.
4.	Update on Dividend: The Board of Directors have recommended a Final Dividend of Rs. 54/- per equity share of Rs. 5/- each of the Company, for the financial year ended March 31, 2026, subject to the approval of the Members at forthcoming AGM. The record date for the purpose of ascertaining the entitlement of the Members to the aforesaid dividend is Friday, June 5, 2026. The said dividend, if approved by the Members, will be remitted within the applicable regulatory timelines after the Annual General Meeting. As per the SEBI Listing Regulations and pursuant to SEBI Master circular dated February 6, 2026, a listed entity shall use any electronic mode of payment for making payment of dividend to the members. Accordingly, dividend, if declared will be paid through electronic mode, where the bank account details of the members are available. Pursuant to the provisions of the Income-tax Act, 2025 dividend income will be taxable in the hands of shareholders and the Company is required to deduct tax at source from dividend paid to shareholders at the prescribed rates. For detailed information on the same, please refer the Company's website at https://www.hdfcfund.com/about-us/corporate-governance/dividend .
In case of any query with regard to registration/ update of email address or bank account details or matters related to TDS on dividend, members may contact the Company by sending an email at shareholders.relations@hdfcfund.com or KFinTech at einward.ris@kfintech.com .	
For HDFC Asset Management Company Limited Sd/- Sonal Chandak Company Secretary Place : Mumbai Date : May 25, 2026 ACS : 18108	

ஒலிம்பிக்கில் பங்கேற்கும் 2 விளையாட்டு வீரர்களுக்கு ரூ. 5.80 லட்சம் நிதி உதவி அமைச்சர் ஆதவ் அர்ஜுனா வழங்கினார்

சென்னை, மே 26- ஒலிம்பிக்கில் பங்கேற்கும் ஆர்வமுடைய 2 விளையாட்டு வீரர், வீராங்கனைகள் நிதி உதவிக் கோரியதையொட்டி உடனடியாக ரூ. 5.80 லட்சத்திற்கான காசோலைகளை அமைச்சர் ஆதவ் அர்ஜுனா வழங்கினார்.



அப்போது அவர் கூறியதாவது: விளையாட்டில் ஆர்வமுள்ள வீரர், வீராங்கனைகளை கண்டறிந்து விளையாட்டு மேம்பாட்டுத் துறையின் மூலம் அவர்களை சாதனையாளர்களாக மாற்றித் தர்போது பல்வேறு நடவடிக்கைகள் மேற்கொள்ளப்பட்டு வருகிறது. அந்த வகையில் காதுக் கேட்கும் திறன் குறைந்தவர்களுக்கான ஒலிம்பிக்கில் பங்கேற்று தற்பொழுது எதிர்வரும் ஒலிம்பிக்கில் பங்கேடும் வெல்ல ஆர்வமுடைய தமிழ்நாட்டைச் சேர்ந்த தடகள வீராங்கனை சமீஹா பர்வீன மற்றும் தேசிய அளவிலான போட்டிகளில் பங்கேற்ற நீச்சல் வீரர் அபிஷேக் ஆகியோர் நிதி உதவிக் கோரியிருந்தார்கள்.

சமீஹா பர்வீனக்கு ரூ. 3 லட்சமும், விளையாட்டு வீரர் அபிஷேக் ரூ. 2.80 லட்சத்திற்கான காசோலையும் உடனடியாக இன்றைய தினம் வழங்கப்பட்டது.

கோரிக்கைகளுக்கு விரைந்து தீர்வு

மேலும் தமிழகத்தில் திறமையான விளையாட்டு வீரர் வீராங்கனைகளை கண்டறிந்து தேசிய மற்றும் உலக அளவிலான போட்டிகளில் பங்கேற்க செய்து சாதனையாளர்களாக திகழச் செய்யும் வகையில் அவர்களுக்கு தேவையான பொருளாதார உதவிகளை செய்து தேவையான அனைத்து நடவடிக்கைகளும் மேற்கொள்ளப்பட்டு வருகிறது. விளையாட்டு மேம்பாட்டுத் துறை தொடர்பான கோரிக்கைகள் குறித்து உட்கட்டமைப்பு வசதிகளை மேம்படுத்து தேவையான நடவடிக்கைகளை மேற்கொள்ளவும் அலுவலர்களும் ஆர்வமுள்ளவர்களும் உடனடியாக வரும் விளையாட்டு வீரர், வீராங்கனைகளின் கோரிக்கைகளுக்கு விரைந்து தீர்வு காணும் வகையில் உடன் பணிபுரிந்து வருகின்றனர்.

விளையாட்டு வீரர்கள், விளையாட்டு சங்க நிர்வாகிகள் எவ்வித சிரமமின்றி நாள்நாள் காலம் 7 மணி முதல் 10 மணி வரை சென்னை நேரு உள்விளையாட்டரங்கில் என்னை சந்திக்கும் வகையில் ஏற்பாடு செய்யப்பட்டுள்ளது. விளையாட்டுத் துறை உயர் அலுவலர்களும் காலம் 7 மணி முதல் நேரு உள்விளையாட்டரங்கில் விளையாட்டு வீரர், வீராங்கனைகளின் கோரிக்கைகளுக்கு விரைந்து தீர்வு காணும் வகையில் உடன் பணிபுரிந்து வருகின்றனர்.

மேலும் தமிழ்நாடு விளையாட்டு மேம்பாட்டு ஆணையத்தின்கீழ் அனைத்து மாவட்டங்களிலும் செயல்பட்டு வரும் விளையாட்டரங்கங்கள், பயிற்சிக் கூடங்கள், விளையாட்டு வீரர்கள் தங்கும் விடுதிகள் ஆகியவைகளின்

உட்கட்டமைப்பு வசதிகளை மேம்படுத்து தேவையான நடவடிக்கைகளை மேற்கொள்ளவும் அலுவலர்களும் ஆர்வமுள்ளவர்களும் உடனடியாக வரும் விளையாட்டு வீரர், வீராங்கனைகளின் கோரிக்கைகளுக்கு விரைந்து தீர்வு காணும் வகையில் உடன் பணிபுரிந்து வருகின்றனர்.

இவ்வாறு அவர் கூறினார். இந்நிகழ்வின் போது, நலன் மற்றும் விளையாட்டு மேம்பாட்டுத்துறை அரசு செயலாளர் சஜீஜன்சிங் ரா சுவான், தமிழ்நாடு விளையாட்டு மேம்பாட்டு ஆணைய உறுப்பினர் செயலர் ஜெ. மேகதா ரெட்டி, மாவட்ட வருவாய் அலுவலர் மரு. ரெ. சும்ன், பொது மேலாளர் எல். சுஜாதா, மற்றும் தொடர்புடைய அலுவலர்கள் உடனிருந்தனர்.

ENROLLMENT NOTICE

After ten days of the publication of this notice and within THREE months thereafter, I, Sivagami, A Do, G. Arumugam aged 24 years, Permanently residing at No: 6/61, Murugan kovil Street, Kottaiyam Palaiyam, Ulundurpet Taluk, Kallakurichi District - 606 102, intend having my enrolment as an advocate moved before the Bar Council of Tamil Nadu, Bar Council Buildings, High Court Campus, Chennai-600.104. Those who have any valid objections may notify the same to the Bar Council within 10 days. - Sivagami.A

NAME CHANGE

I, MANISH GANDHI S/O. VASTIMAL GANDHI DATE OF BIRTH 20-12-1978 Residing At KIP Abhinandan, G702 7th, Floor, no.1 Strahans Road, Perambur Barracks, Chennai 600012; SHALL HENCEFORTH BE KNOWN AS MANISH GANDHI VASTIMAL



எஸ்இபிசி லிமிடெட்

பதிவு அலுவலகம்: 3வது தளம், ASV ஹர்சாடவர்கள், எண் 53/20, கிரீம்ஸ் சாலை, ஆயிரம் விளக்கு, சென்னை - 600006

Visit us at: www.sepc.in E-mail: info@sepc.in | CIN : L74210TN2000PLC045167

மார்ச் 31, 2026ல் முடிவடைந்த காலாண்டு மற்றும் ஆண்டுக்கான தணிக்கை செய்யப்பட்ட நிதி முடிவுகளின் அறிக்கை

நிறுவனத்தின் இயக்குனர்கள் குழு, திங்கட்கிழமை, மே 25, 2026 அன்று நடைபெற்ற கூட்டத்தில், மார்ச் 31, 2026 உடன் முடிவடைந்த காலாண்டு மற்றும் ஆண்டுக்கான நிறுவனத்தின் தணிக்கை செய்யப்பட்ட தனியான மற்றும் ஒருங்கிணைந்த நிதி முடிவுகளை அங்கீகரித்தது.

தணிக்கை செய்யப்பட்ட நிதி முடிவுகள் மற்றும் தணிக்கையாளர்களின் அறிக்கை ஆகியவை நிறுவனத்தின் இணையதளம் <https://www.sepc.in/pdf/AUDITED%20FINANCIALS%20FOR%20THE%20YEAR%20ENDED%2031-03-2026.pdf> -ல் வெளியிடப்பட்டுள்ளன, மேலும் QR குறியீட்டை ஸ்கேன் செய்வதன் மூலம் அவற்றைப் பார்க்கலாம்.

இடம் : சென்னை
தேதி : மே 26, 2026

குறிப்பு: மேற்கண்ட அறிவிப்பு செபி (பட்டியல்) கட்டமைகள் மற்றும் வெளிப்படுத்தல் தேவைகள் விதிமுறைகள், 2015ன் விதிமுறை 33 மற்றும் விதிமுறை 47(1)ன் படி உள்ளது.



எஸ்இபிசி லிமிடெட்டிற்காக
ஒப்பம்/-
வி. ஜெயசுனை
நிர்வாக இயக்குனர்

கோதி பிளாஸ்கான் (இந்தியா) லிமிடெட்

CIN : L45400PY1994PLC008380
பதிவு அலுவலகம் : 17/5B, 1A, அழகநகர் ரோடு, குரும்பேட்டை அகிரி ரிசர்வ் சென்ட்ரலில், புதுச்சேரி 605009
Website: www.gothiplascon.com e-mail: plascon747@gmail.com Phone : 0413 - 2271151

31.03.2026ல் முடிந்த காலத்திற்கான தணிக்கை செய்யப்பட்ட நிதிநிலை முடிவுகள் (ரூ. லட்சத்தில்)

விவரங்கள்	முடிந்த காலாண்டு 31.03.2026	முடிந்த ஆண்டு 31.03.2026	முந்தைய ஆண்டில் 31.03.2025 தணிக்கையானது
1 செயல்பாடுகள் மூலம் மொத்த வருமானம்	127.74	493.34	113.74
2 காலத்திற்கான நிகர லாபம்/(நஷ்டம்) (வரி, விலக்கு மற்றும்/அல்லது அசாதாரண அமிட்டிங்களுக்கு முன்)	61.09	251.94	39.42
3 வரிக்கு முன் காலத்திற்கான நிகர லாபம்/(நஷ்டம்) (விலக்கு மற்றும்/அல்லது அசாதாரண அமிட்டிங்களுக்கு பின்)	61.09	251.94	39.42
4 வரிக்கு பின் காலத்திற்கான நிகர லாபம்/(நஷ்டம்) (விலக்கு மற்றும்/அல்லது அசாதாரண அமிட்டிங்களுக்கு பின்)	-8	181.11	-12.36
5 காலத்திற்கான மொத்த விரிவான வருமானம் (காலத்திற்கான லாபம்/ (நஷ்டம்) (வரிக்கு பின்) மற்றும் இதர விரிவான வருமானம் (வரிக்கு பின்) உள்ளடக்கியது)	-8	181.11	-12.36
6 செலுத்தப்பட்ட சம்பங்கு மூலதனம்	1,020.00	1,020.00	1,020.00
7 ரிசர்வ்ஸ் (முழுமதிப்பீட்டு ரிசர்வ்ஸ் தீங்குகள்) உட்பட ஆண்டு தணிக்கை செய்யப்பட்ட இறுதி நிலை அறிக்கையில் கையாடப்பட உள்ளது	-	74.20	-
8 ஒரு பங்கு சம்பந்தியம் (ஒவ்வொன்றும் ரூ.10/-) (தொடர்பு மற்றும் தொடர்பு செயல்பாடுகள்) 1. அடிப்படை 2. பலமிழ்ந்தது	-0.08	1.78	-0.11

குறிப்பு: செபி (பட்டியல்) கட்டமைகள் மற்றும் இடர் வெளிப்படுத்தல் தேவைகள் விதிகள் 2015, விதி 33-ன் கீழ் காலாண்டு/ஆண்டுக்கான நிதிநிலை முடிவுகளின் சுருக்க விவரம் ஸ்டாக் எக்ஸ்சேஞ்சில் தரக்கூடு செய்யப்பட்டுள்ளது. காலாண்டு/ஆண்டுக்கான நிதிநிலை முடிவுகளின் முழு விவரம் ஸ்டாக் எக்ஸ்சேஞ்சின் இணையதளம் மற்றும் இணைய தளம் www.gothiplascon.com ஆகியவற்றில் உள்ளது.



சம்பந்தம் ஸ்பின்னிங் மில்ஸ் லிமிடெட்

பதிவு அலுவலகம்: மில் வளாகம், காமராஜ் நகர் காலனி, சென்னை 636 014
Phone 0427 2240791 | Fax 0427 2240169 | Website: www.sambandam.com
CIN : L17112TN1973PLC00675 | email: corporate@sambandam.com

மார்ச் 31, 2026ல் முடிந்த ஆண்டுக்கான தணிக்கை செய்யப்பட்ட (தனியான) நிதிநிலை முடிவுகள் சுருக்கம் (ரூ. லட்சத்தில்)

வ. எண்.	விவரங்கள்	முடிந்த 3 மாதங்கள்			முடிந்த ஆண்டு		
		31.03.2026	31.12.2025	31.03.2025	31.03.2026	31.03.2025	31.03.2025
1	செயல்பாடுகள் மூலம் மொத்த வருமானம்	6,792.67	6,526.34	6,538.54	26,366.45	26,848.10	
2	காலத்திற்கான நிகர லாபம்/(நஷ்டம்) (வரி, விலக்கு மற்றும்/அல்லது அசாதாரண அமிட்டிங்களுக்கு முன்)	(371.19)	(292.69)	20.90	(746.62)	(1,057.12)	
3	வரிக்கு முன் காலத்திற்கான நிகர லாபம்/(நஷ்டம்)	(371.19)	(292.69)	20.90	(746.62)	(1,017.05)	
4	வரிக்கு பின் காலத்திற்கான நிகர லாபம்/(நஷ்டம்)	(295.23)	(218.57)	14.27	(574.20)	(743.31)	
5	காலத்திற்கான மொத்த விரிவான வருமானம்	(285.25)	(218.57)	207.34	(564.22)	(550.24)	
6	சம்பங்கு மூலதனம்	427.55	427.55	427.55	427.55	427.55	
7	இதர சம்பங்கு	-	-	-	7,587.30	8,151.52	
8	ஒரு சம்பங்குக்கான வருவாய் ரூ. 10/- (தொடர் செயல்பாடுகள்) அடிப்படையில் பலமிழ்ந்தது (ரூபாயில்)	(6.92)	(5.13)	0.33	(13.46)	(17.43)	


மார்ச் 31, 2026ல் முடிந்த ஆண்டுக்கான தணிக்கை செய்யப்பட்ட (ஒருங்கிணைந்தது) நிதிநிலை முடிவுகள் சுருக்கம் (ரூ. லட்சத்தில்)

வ. எண்.	விவரங்கள்	முடிந்த 3 மாதங்கள்			முடிந்த ஆண்டு		
		31.03.2026	31.12.2025	31.03.2025	31.03.2026	31.03.2025	31.03.2025
		தணிக்கை செய்யப்பட்டது	தணிக்கை செய்யப்பட்டது	தணிக்கை செய்யப்பட்டது	தணிக்கை செய்யப்பட்டது	தணிக்கை செய்யப்பட்டது	தணிக்கை செய்யப்பட்டது
1	செயல்பாடுகள் மூலம் மொத்த வருமானம்	6,792.67	6,526.34	6,538.54	26,366.45	26,848.10	
2	காலத்திற்கான நிகர லாபம்/(நஷ்டம்) (வரி, விலக்கு மற்றும்/அல்லது அசாதாரண அமிட்டிங்களுக்கு முன்)	(372.09)	(290.06)	26.33	(739.02)	(1,048.54)	
3	விதிவிலக்கான பொருட்கள் மற்றும் வரிக்கு முன் நிகர லாபம் / (நஷ்டம்)	(372.09)	(290.06)	26.33	(739.02)	(1,048.54)	
4	வரிக்கு முன் காலத்திற்கான நிகர லாபம்/(நஷ்டம்)	(372.09)	(290.06)	26.33	(739.02)	(1,008.47)	
5	வரிக்கு பின் காலத்திற்கான நிகர லாபம்/(நஷ்டம்)	(296.13)	(215.94)	19.70	(566.60)	(734.73)	
6	காலத்திற்கான மொத்த விரிவான வருமானம்	(286.15)	(215.94)	212.77	(556.62)	(541.66)	
7	சம்பங்கு மூலதனம்	427.55	427.55	427.55	427.55	427.55	
8	இதர சம்பங்கு	-	-	-	7,611.27	8,167.89	
9	ஒரு சம்பங்குக்கான வருவாய் ரூ. 10/- (தொடர் செயல்பாடுகள்) அடிப்படையில் பலமிழ்ந்தது (ரூபாயில்)	(6.94)	(5.06)	0.46	(13.29)	(17.23)	

குறிப்புகள்: SEBI (பட்டியல்) கட்டமைகள் மற்றும் இடர் வெளிப்படுத்தல் தேவைகள் விதிகள் 2015, விதி 33-ன் கீழ் ஸ்டாக் எக்ஸ்சேஞ்சில் தரக்கூடு செய்யப்பட்டுள்ள தணிக்கை செய்யப்பட்ட நிதிநிலை முடிவுகளின் சுருக்க விவரம் ஸ்டாக் எக்ஸ்சேஞ்சில் தரக்கூடு செய்யப்பட்டுள்ளது. தணிக்கை செய்யப்பட்ட நிதி முடிவுகளின் முழு விவரம் ஸ்டாக் எக்ஸ்சேஞ்சின் இணையதளம் www.sambandam.com மற்றும் முழுமதிப்பீட்டு ரிசர்வ்ஸ் தீங்குகள் உள்ளடக்கியது www.bseindia.com உள்ளது.

குருவீன் சாப்பக
S. சேவாசுனி
சென்னை மற்றும் நிர்வாக இயக்குனர்

இடம் : சென்னை
தேதி : 23.05.2026



TVS BELIEVE IN THE POWER OF US

Supply Chain Solutions

டிவினன் சப்ளை செயரிள் சொல்யூஷன்ஸ் லிமிடெட்

பதிவு அலுவலகம் - 10, ஜவகர் சாலை, சொசைட்டி கட்டிடம், மதுரை - 625002, தமிழ்நாடு, இந்தியா
தொலைபேசி எண் - 044 66857777 இ-மெயில் முகவரி - investor.relations@tvsscs.com
CIN: L63011TN2004PLC054655

31 மார்ச் 2026, அன்றுடன் முடிவடைந்த காலாண்டு மற்றும் வருடாந்தர தணிக்கை செய்யப்பட்ட நிதிநிலை முடிவுகள்

(மதிப்பு கோடியில் பங்கு விலை மற்றும் பிந்தையகால குறிப்பிடப்பட்டுள்ளவை தவிர்த்து)

விவரம்	தனிப்பட்ட			முடிவடைந்த நிதியாண்டு			முடிவடைந்த காலாண்டு		
	31.03.2026	31.12.2025	31.03.2025	31.03.2026	31.03.2025	31.03.2025	31.03.2026	31.03.2025	31.03.2025
செயல்பாடுகளின் மூலம் மொத்த வருமானம்	606.35	522.65	516.15	2,125.23	2,013.55	3,042.67	2,723.01	2,512.26	11,040.76
குறிப்பிடப்பட்டுள்ள காலத்திற்கான வரிக்கு முந்தைய நிகர லாபம் / (நஷ்டம்) (வழக்கத்திற்கு மாறான இனங்கள்)	16.07	16.65	25.94	32.96	91.78	30.92	25.13	12.96	274.13
வரிக்கு முந்தைய காலம் / வருடத்திற்கான நிகர லாபம் / (நஷ்டம்) (விதிவிலக்கான பொருட்களுக்குப் பிறகு)	10.90	7.88	25.94	19.02	91.78	25.71	16.00	12.96	168.50
குறிப்பிடப்படாத காலத்திற்கான வரிக்கு முந்தைய நிகர லாபம்/(நஷ்டம்) (வழக்கத்திற்கு மாறான இனங்கள்)	9.89	9.83	20.64	19.90	62.65	18.36	11.19	(3.92)	(9.64)
குறிப்பிடப்படாத காலத்திற்கான முழுமையான வருமானம் (வரிக்கு முந்தைய லாபம் / (நஷ்டம்) மற்றும் வரிக்குப் பிந்தைய இடர் (முழுமையான வருமானங்களை உள்ளடக்கியது)	8.87	9.18	18.53	17.62	66.96	60.66	23.29	(13.09)	229.63
செலுத்தப்பட்ட சம்பங்கு மூலதனம் (ஒரு பங்கின் மதிப்பு ரூ.10/-)	44.15	44.15	44.15	44.15	44.15	44.15	44.15	44.15	44.15
ஒதுக்கீடுகள் (முழுமதிப்பீடு ஒதுக்கீடுகள் நீங்கலாக) முந்தைய வருட தணிக்கை செய்யப்பட்ட நிதிநிலை அறிக்கையின்படி	-	-	-	2,613.56	2,593.80	-	-	-	1,989.35
ஒரு பங்கின் வருவாய் (ஒவ்வொன்றும் ரூ.10/-) (காலாண்டு காலத்திற்கு வருடாந்தரமாக கணக்கிடப்படவில்லை)	0.22	0.22	0.47	0.45	1.58	0.40	0.24	(0.11)	2.59
அடிப்படை நிலை (ஒரு பங்கின் மதிப்பு ரூ.10/-)	0.22	0.22	0.47	0.45	1.58	0.40	0.24	(0.11)	2.59
மாற்றியமைக்கப்பட்ட நிலை (ஒரு பங்கின் மதிப்பு ரூ.10/-)	0.22	0.22	0.47	0.45	1.58	0.40	0.24	(0.11)	2.59

இடம் : சென்னை 45
தேதி : 25.05.2026

கவிட்சிங் டெக்னாலஜிஸ் குரூப் லிமிடெட்டிற்கான
ஒப்பம்/-
C. சந்திரகுடன்
நிர்வாக இயக்குனர்

டிவினன் சப்ளை செயரிள் சொல்யூஷன்ஸ் லிமிடெட்

பதிவு அலுவலகம் - 10, ஜவகர் சாலை, சொசைட்டி கட்டிடம், மதுரை - 625002, தமிழ்நாடு, இந்தியா
தொலைபேசி எண் - 044 66857777 இ-மெயில் முகவரி - investor.relations@tvsscs.com
CIN: L63011TN2004PLC054655

31 மார்ச் 2026, அன்றுடன் முடிவடைந்த காலாண்டு மற்றும் வருடாந்தர தணிக்கை செய்யப்பட்ட நிதிநிலை முடிவுகள்

(மதிப்பு கோடியில் பங்கு விலை மற்றும் பிந்தையகால குறிப்பிடப்பட்டுள்ளவை தவிர்த்து)

விவரம்	தனிப்பட்ட			முடிவடைந்த நிதியாண்டு			முடிவடைந்த காலாண்டு		
	31.03.2026	31.12.2025	31.03.2025	31.03.2026	31.03.2025	31.03.2025	31.03.2026	31.03.2025	31.03.2025
செயல்பாடுகளின் மூலம் மொத்த வருமானம்	606.35	522.65	516.15	2,125.23	2,013.55	3,042.67	2,723.01	2,512.26	11,040.76
குறிப்பிடப்பட்டுள்ள காலத்திற்கான வரிக்கு முந்தைய நிகர லாபம் / (நஷ்டம்) (வழக்கத்திற்கு மாறான இனங்கள்)	16.07	16.65	25.94	32.96	91.78	30.92	25.13	12.96	274.13
வரிக்கு முந்தைய காலம் / வருடத்திற்கான நிகர லாபம் / (நஷ்டம்) (விதிவிலக்கான பொருட்களுக்குப் பிறகு)	10.90	7.88	25.94	19.02	91.78	25.71	16.00	12.96	168.50
குறிப்பிடப்படாத காலத்திற்கான வரிக்கு முந்தைய நிகர லாபம்/(நஷ்டம்) (வழக்கத்திற்கு மாறான இனங்கள்)	9.89	9.83	20.64	19.90	62.65	18.36	11.19	(3.92)	(9.64)
குறிப்பிடப்படாத காலத்திற்கான முழுமையான வருமானம் (வரிக்கு முந்தைய லாபம் / (நஷ்டம்) மற்றும் வரிக்குப் பிந்தைய இடர் (முழுமையான வருமானங்களை உள்ளடக்கியது)	8.87	9.18	18.53	17.62	66.96	60.66	23.29	(13.09)	229.63
செலுத்தப்பட்ட சம்பங்கு மூலதனம் (ஒரு பங்கின் மதிப்பு ரூ.10/-)	44.15	44.15	44.15	44.15	44.15	44.15	44.15	44.15	44.15
ஒதுக்கீடுகள் (முழுமதிப்பீடு ஒதுக்கீடுகள் நீங்கலாக) முந்தைய வருட தணிக்கை செய்யப்பட்ட நிதிநிலை அறிக்கையின்படி	-	-	-	2,613.56	2,593.80	-	-	-	1,989.35
ஒரு பங்கின் வருவாய் (ஒவ்வொன்றும் ரூ.10/-) (காலாண்டு காலத்திற்கு வருடாந்தரமாக கணக்கிடப்படவில்லை)	0.22	0.22	0.47	0.45	1.58	0.40	0.24	(0.11)	2.59
அடிப்படை நிலை (ஒரு பங்கின் மதிப்பு ரூ.10/-)	0.22	0.22	0.47	0.45	1.58	0.40	0.24	(0.11)	2.59
மாற்றியமைக்கப்பட்ட நிலை (ஒரு பங்கின் மதிப்பு ரூ.10/-)	0.22	0.22	0.47	0.45	1.58	0.40	0.24	(0.11)	2.59

இடம் : சென்னை 45
தேதி : 25.05.2026

கவிட்சிங் டெக்னாலஜிஸ் குரூப் லிமிடெட்டிற்கான
ஒப்பம்/-
C. சந்திரகுடன்
நிர்வாக இயக்குனர்

சுவிட்சிங் டெக்னாலஜிஸ் குரூப் லிமிடெட்

பதிவு அலுவலகம் : பி 9 & பி 10, சிறப்பு பொருளாதார மண்டலம், MEPZ, கடப்பேரி, தாம்பரம், சென்னை 600 045
CIN: L29142TN1988PLC01564